

Bilanzpresse- konferenz 2010

Dr. Wolfgang Colberg

25. März 2010



EVONIK
INDUSTRIES

Evonik zeigt Stärke in der Krise



- Konjunkturell bedingter Umsatzrückgang um 18 Prozent
- EBITDA jedoch nur leicht unter Vorjahr (- 6 Prozent)
- Kosteneinsparungsziel mit mehr als 500 Mio. € deutlich übertroffen
- Cashflow aus laufender Geschäftstätigkeit bei 2,1 Mrd. €
- Verschuldung um 1,2 Mrd. € reduziert
- Erfolgreiches Debüt am Anleihemarkt

Gute Entwicklung im 4. Quartal



In Mio. €	2009	2008	Δ in %
Umsatz	3.486	3.802	-8
EBITDA	557	351	59
EBIT	321	98	228
Neutrales Ergebnis	-161	-328	-51
Zinsergebnis	-121	-133	-9
Ergebnis vor Ertragsteuern (gesamt)	44	-399	-
Konzernergebnis	29	-311	-

- Leichte Nachfragebelebung
- Chemie-Umsatz gestiegen, Energie preisbedingt rückläufig
- EBITDA durch Kosteneinsparungen deutlich gesteigert
- Schuldenabbau verbessert Zinsergebnis

Ergebnis 2009 auf Vorjahresniveau



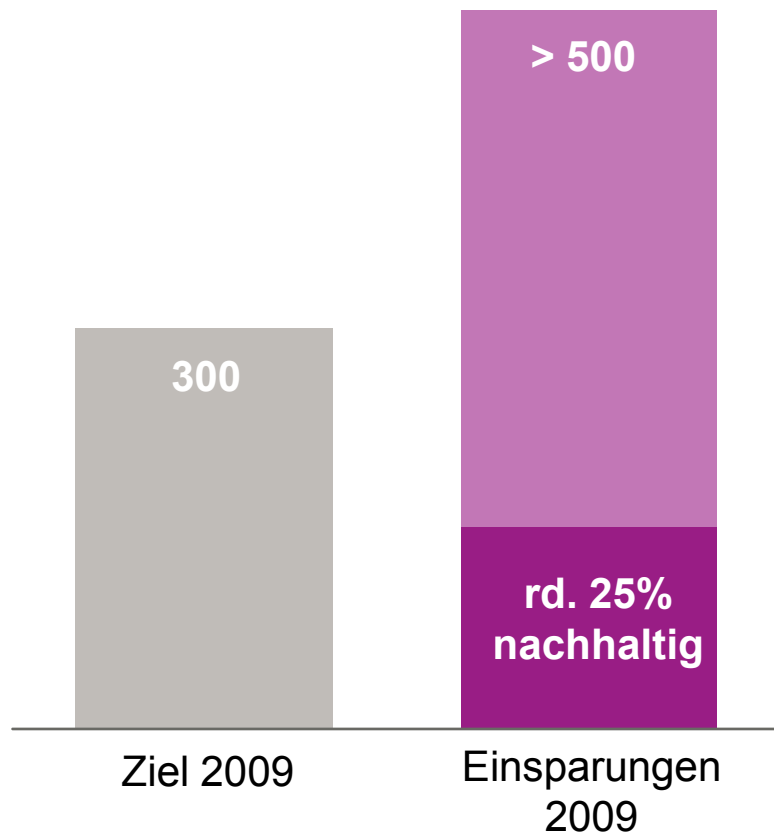
In Mio. €	2009	2008	Δ in %
Umsatz	13.076	15.873	-18
EBITDA	2.025	2.165	-6
EBIT	1.194	1.298	-8
Neutrales Ergebnis	-299	-406	-26
Zinsergebnis	-483	-530	-9
Ergebnis vor Ertragsteuern (gesamt)	412	496	-17
Konzernergebnis	240	281	-15
Cashflow aus lfd. Geschäftstätigkeit	2.092	388	
Dividende	320	280	

- Deutlicher Umsatzrückgang preis- und mengenbedingt
- EBITDA durch Kostensenkung nur knapp unter Vorjahr
- Neutrales Ergebnis enthält Aufwendungen für „On Track“ und Strukturereinigungen
- Deutlich niedrigerer Zinsaufwand dank Schuldenabbau
- Starker Cashflow sichert Investitionen, Schuldenabbau und Dividende

Kostensenkungsziele deutlich übertroffen

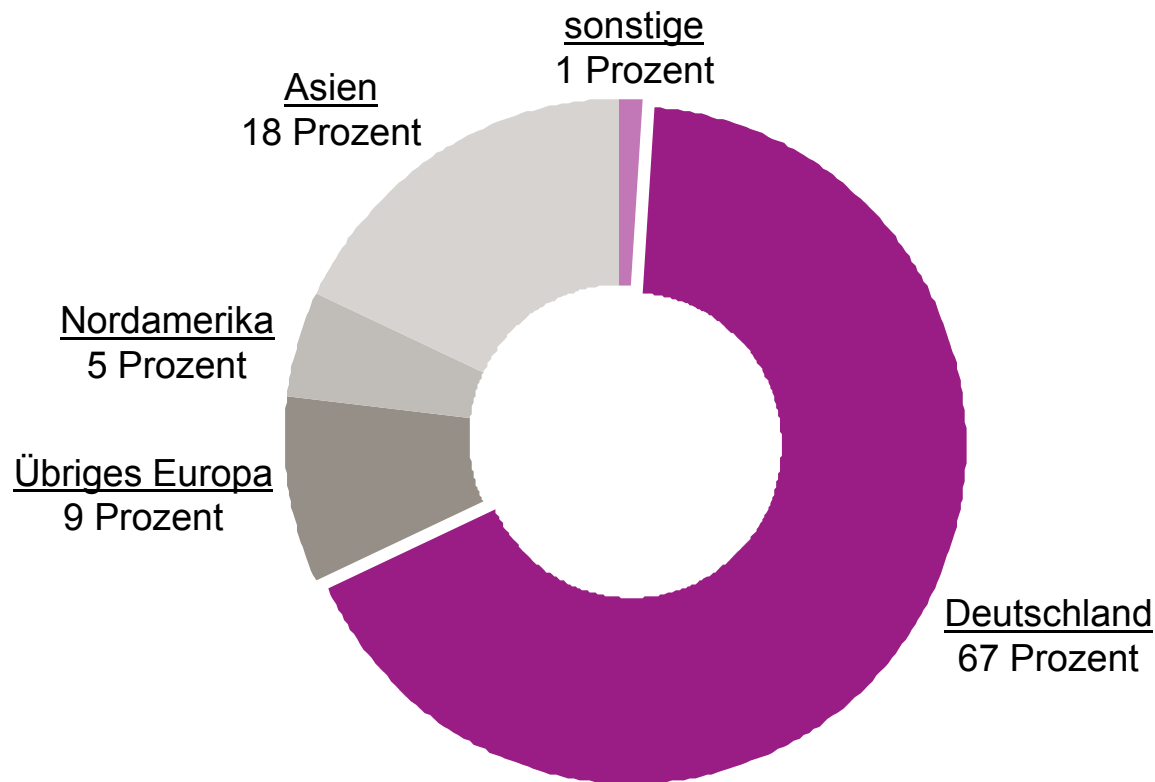


Mio. €



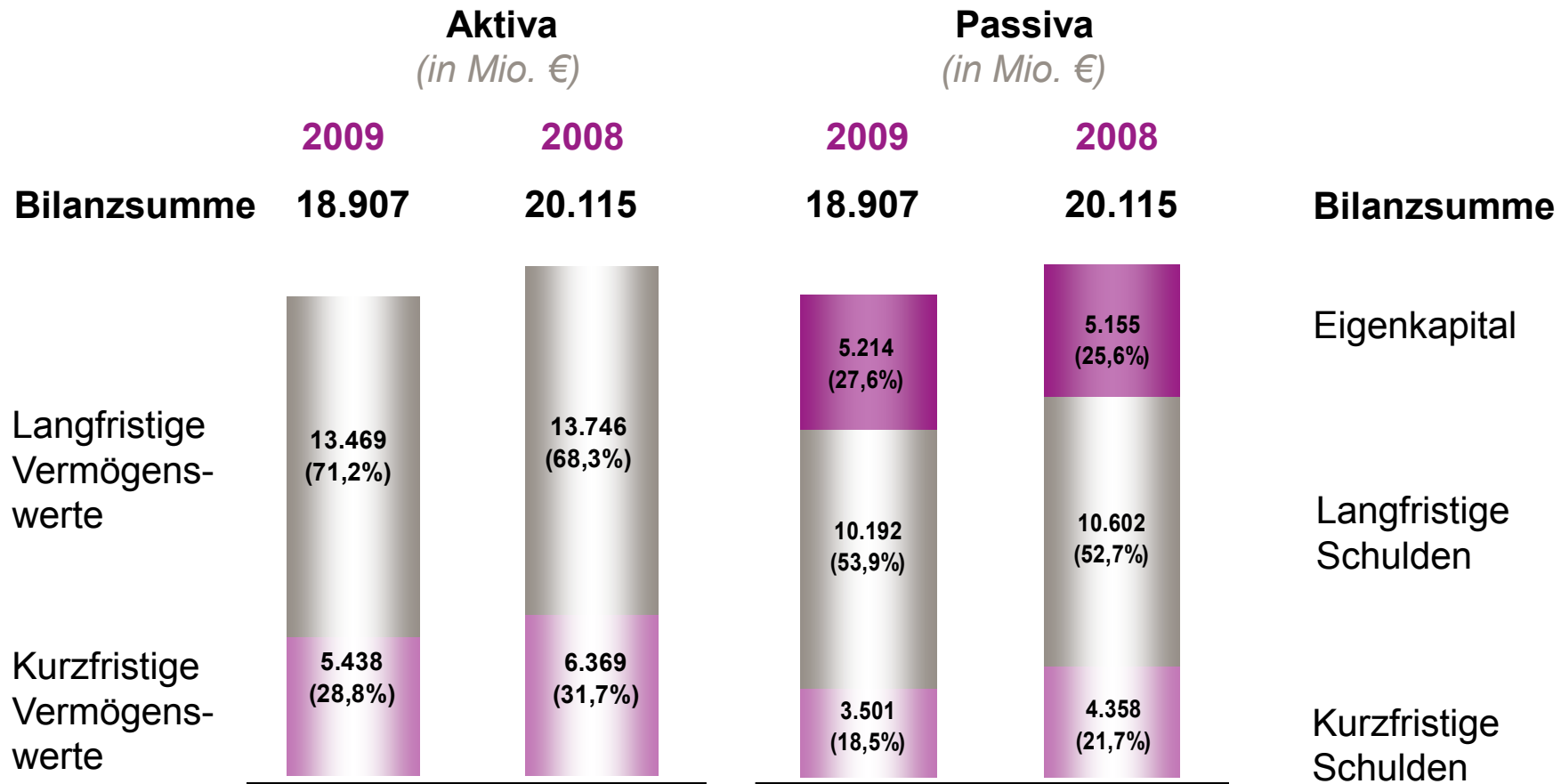
- Liquiditäts- und Ergebnissicherung 2009 (Task Force):
 - ❑ Etwa 1000 Projekte in allen Bereichen des Konzerns
 - ❑ Vielfältige Maßnahmen zur Reduzierung des Nettoumlaufvermögens
 - ❑ Programme zur Steigerung der Investitionseffizienz
- „On Track“: Programm zur Absicherung einer nachhaltigen Kostensenkung von 500 Mio. € p.a. bis 2012

Sachinvestitionen 2009 - Fokus auf strategische Projekte



- Investitionen von 849 Millionen Euro (Vorjahr: 1.160 Mio. €)
- Strategische Projekte wie geplant fortgesetzt
- Größte Einzelprojekte:
 - ❑ Walsum 10 (Duisburg)
 - ❑ MATCH MMA-Verbund (Schanghai)

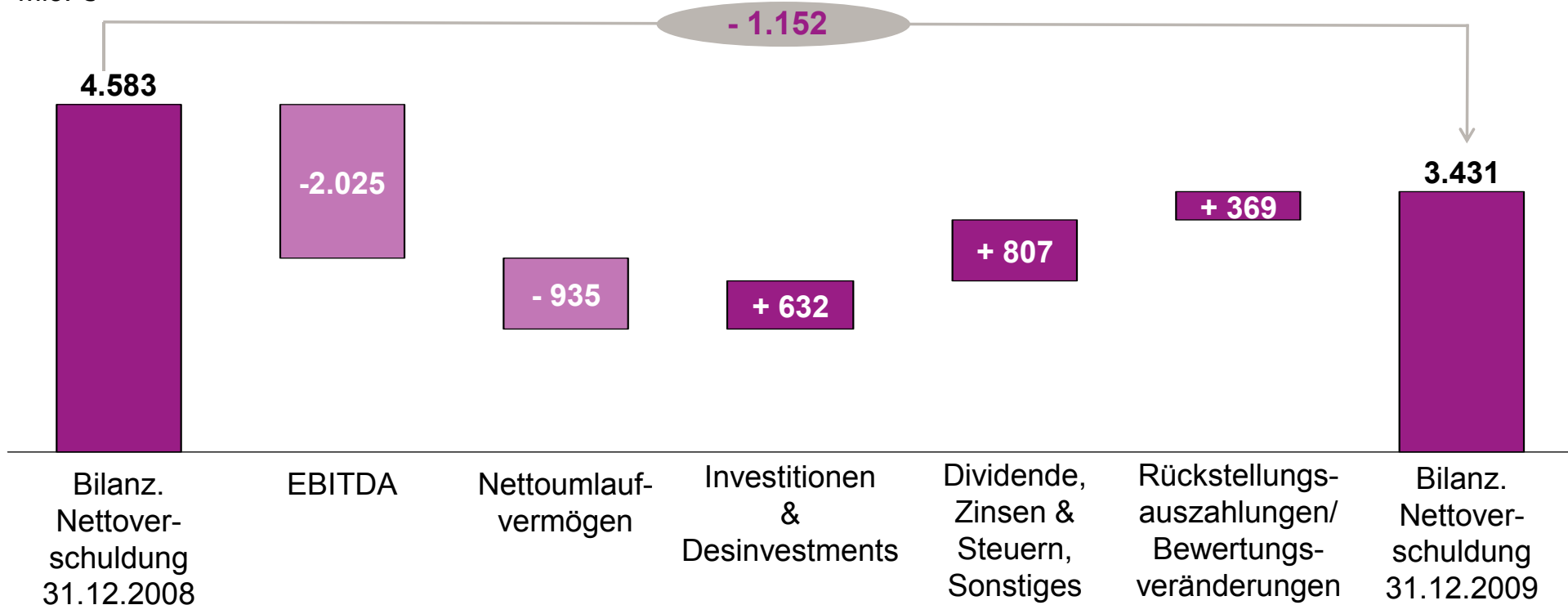
Bilanzstruktur verbessert



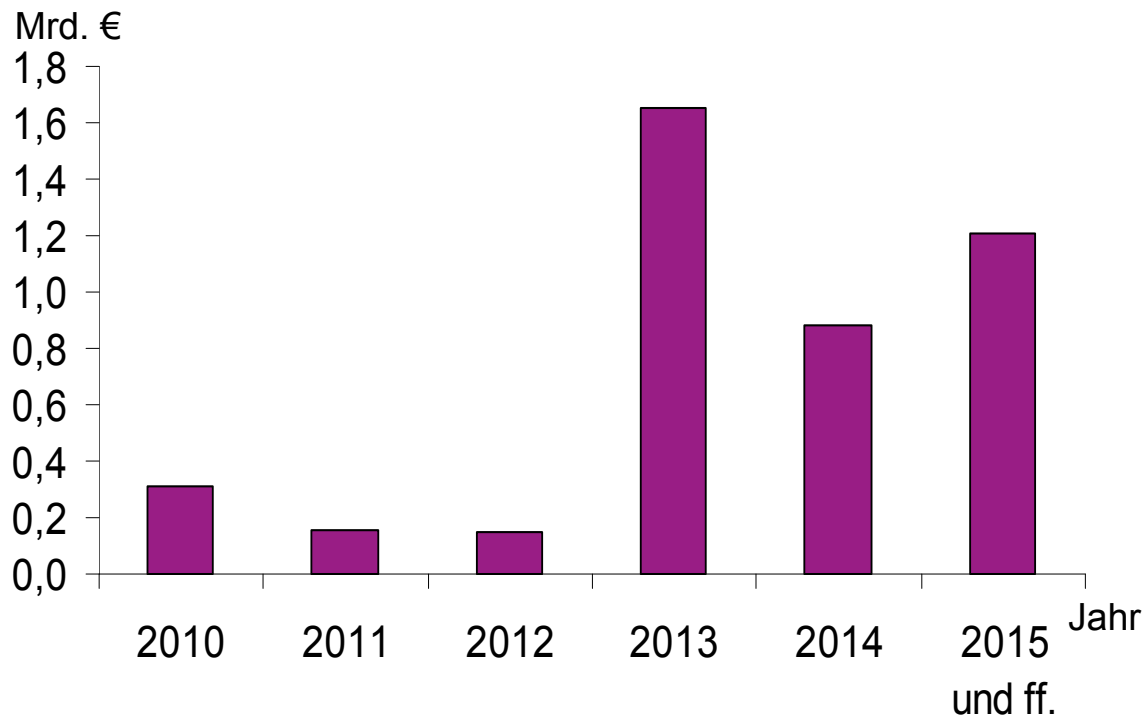
Verschuldung deutlich verringert

Entwicklung Netto-Finanzverschuldung

Mio. €



Konzernfinanzierung langfristig gesichert



➤ Anleihen

- 0,75 Mrd. € Evonik Industries

- 1,25 Mrd. € Evonik Degussa

➤ Langfristige Projektfinanzierungen

- 1,20 Mrd. € Evonik Steag

- 0,50 Mrd. € Hypothekenfinanzierungen

➤ Zentrale Liquiditätsvorsorge

- 2,25 Mrd. € revolvingende Kreditfazilität Evonik



EVONIK
INDUSTRIES