




# Charts zur Rede anlässlich der ordentlichen Hauptversammlung

am 25. Mai 2022 in Essen, 10:00 Uhr

Christian Kullmann, Vorsitzender des Vorstandes der Evonik Industries AG

# 2021 wollten wir wachsen und haben 2020 und 2019 deutlich übertroffen

Umsatz	2021 vs. 2020	Bereinigtes Konzernergebnis
14.955 Mio. €	 23 %	986 Mio. €
Bereinigtes EBITDA		Bereinigtes Ergebnis je Aktie
2.383 Mio. €	 25 %	
Free Cash Flow		
950 Mio. €	 22 %	2,12 €

# Next Generation Evonik

## Die nächste Phase der strategischen Transformation

Drei große strategische Eckpfeiler ...

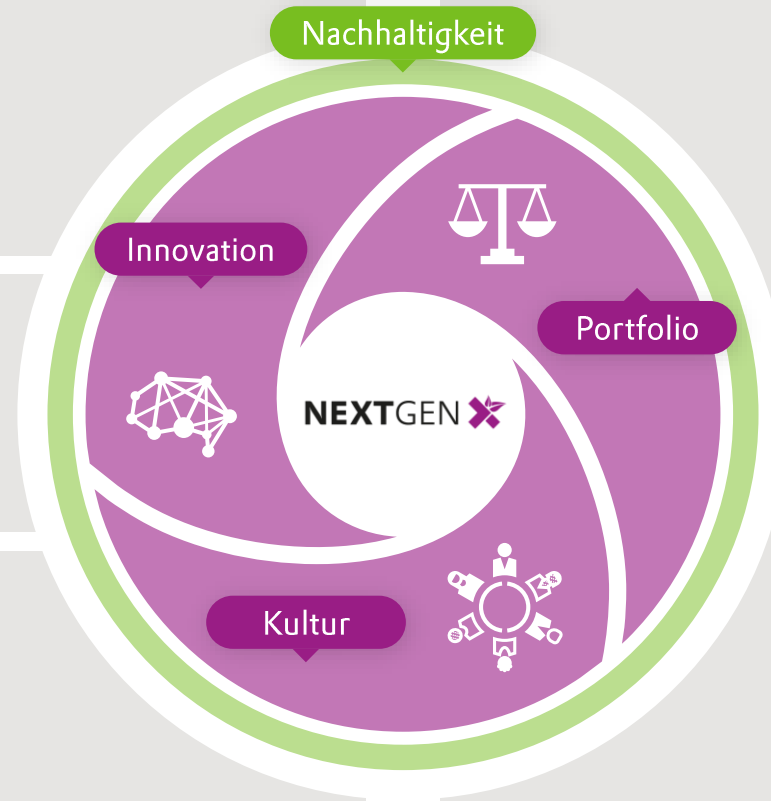
... mit voll integrierter Nachhaltigkeit ...

... liefern ambitionierte Ziele

**Portfolio**

**Innovation**

**Kultur**



### Mittelfristige Finanzziele

- Organisches Wachstum >4 %
- EBITDA Marge 18–20 %
- ROCE ~11 %
- Cash Umwandlung >40 %

### Umweltziele 2030

- >50 % Umsatzanteil der **NEXTGEN Solutions** ✖
- -25 % CO<sub>2</sub> Emissionen, z.B. via **NEXTGEN Technologies** ✖

# Portfolio

Wir entwickeln uns konsequent weiter

## Spezialchemie

Fokus auf drei  
Wachstumsdivisionen



## Akquisitionen

Stärkung unserer  
nachhaltigen Geschäfte



## Trennung von Performance Materials

### Performance Intermediates:

Mit starkem Partner für die Zukunft aufstellen

### Functional Solutions:

Verkaufsprozess für den Standort Lülldorf gestartet

### Baby Care:

Als rechtliche Einheit seit Mitte 2021 separiert



# Innovation

Unsere Wachstumsfelder sind voll auf Kurs

Wachstumsfelder Innovation		
		
Advanced Food Ingredients	Additive Manufacturing	Sustainable Nutrition
		
Cosmetic Solutions	Membranes	Healthcare Solutions



**Solide Umsatzbasis** in allen Wachstumsfeldern erreicht

Mit **überdurchschnittlichen Margen**

	Wachstum p.a.	Umsatzniveau
Erreicht in 2021	<b>&gt;40 %</b>	<b>&gt;500 Mio. €</b>
Ziele bis 2025	<b>25 %</b>	<b>&gt;1 Mrd. €</b>

# „Next Generation Solutions“

## Mehr Umsatz mit unseren nachhaltigen Produkten

Lösung für zukünftige Mobilität



Additives für Langlebigkeit in Baustoffen



Klimawandel bekämpfen

Kreislaufwirtschaft

**NEXTGEN**   
Solutions

**2021: 37 %**  
**2030: >50 %<sup>1</sup>**

Gesundheit und Wohlbefinden

Schutz der Ökosysteme



Arznei Liefersysteme

Lösungen für moderne Aquakulturen

1. Umsatzanteil der Next Generation Solutions bis 2030

# „Next Generation Technologies“

## Unser Versprechen für den Klimaschutz

### Erfolge bei der Reduktion<sup>1</sup> von Treibhausgasen

2021 > -43 %

### Neue Ziele<sup>2</sup> für Treibhausgasemissionen Scope 1 & 2

2030 > -25 %      2050 > -100 %

### Integration in die Vorstandsvergütung<sup>3</sup>

Langfristige variable Vergütung (LTI) orientiert sich an Nachhaltigkeitszielen

20 %  
ESG

### Gezielte Initiativen zur Emissionsreduktion

700 Mio. € Investitionsausgaben (2022–2030) ...

**NEXTGEN** ✖  
Technologies

... ergeben >100 Mio. € operative Einsparungen (p.a.)

1. Nettoemissionen (= Bruttoemissionen abzüglich Strom und Dampf, der extern verkauft wird); Referenzjahr 2008; auf das ursprüngliche Ziel von -50% bis zum Jahr 2025

2. Bruttoemissionen; Referenzjahr 2021, Zieljahr 2030

3. Die langfristige variable Vergütung bestimmt sich ab 2023 zu 80% aus der Performance der Evonik-Aktie und zu 20% aus der Zielerreichung von einem oder mehreren Nachhaltigkeitszielen



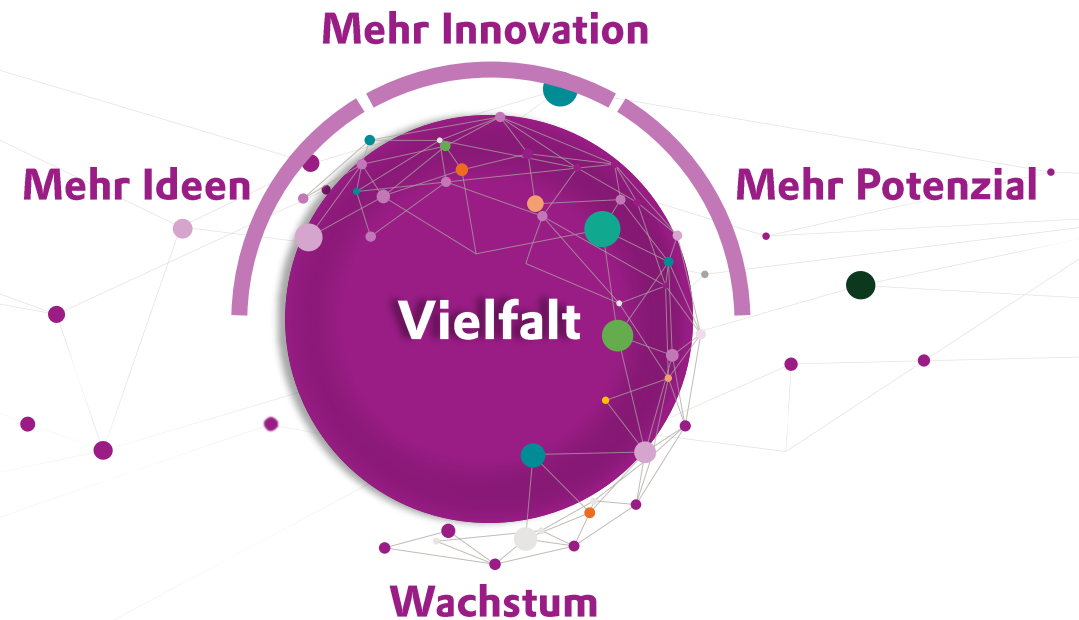
# Kultur

## Wie wir mit Vielfalt unsere Zukunft gestalten

Die Welt um uns herum wird immer komplexer

Vielfalt im Unternehmen ist unverzichtbar

Jeder Einzelne leistet seinen Beitrag und profitiert davon

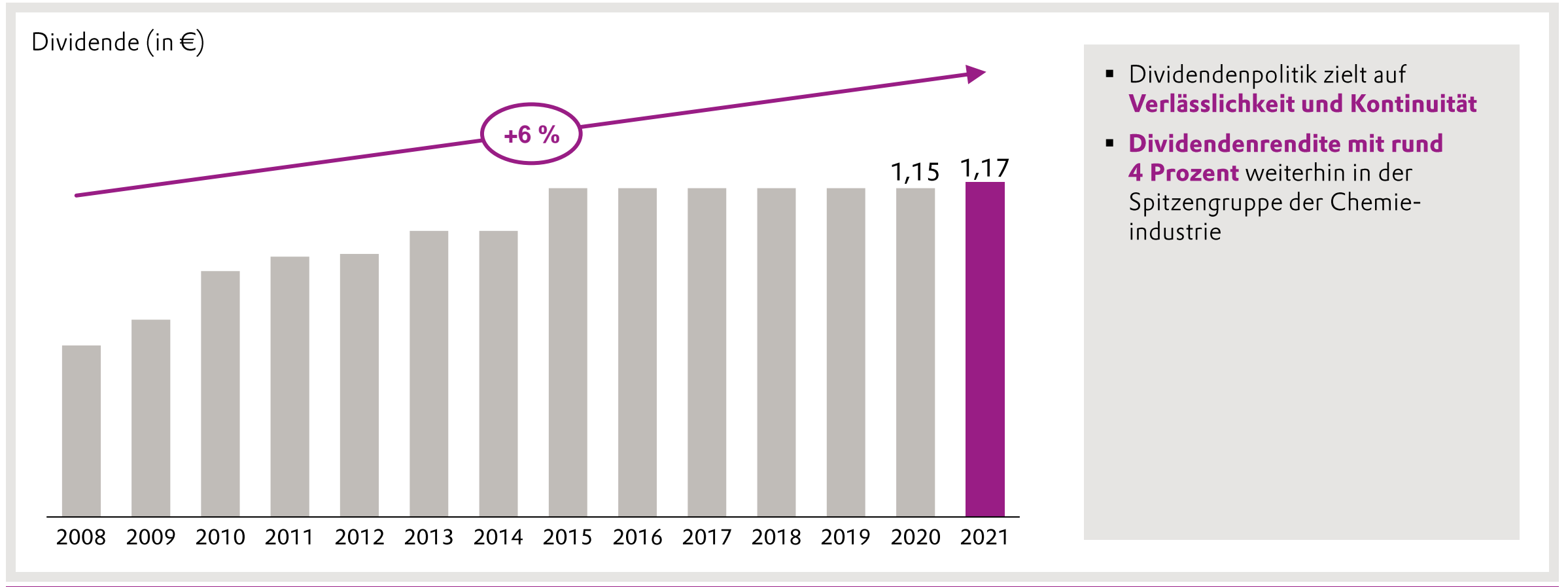


**Geschlechtervielfalt:** 23 % Frauenanteil im oberen und mittleren Management und 30 % Frauenanteil im unteren Management bis zum Jahre 2023

**Interkultureller Mix:** 20 % im oberen und 35 % im mittleren Management bis zum Jahre 2023



# Erhöhung der Dividende und hohe Dividendenrendite von rund 4 Prozent



# Evonik-Aktie

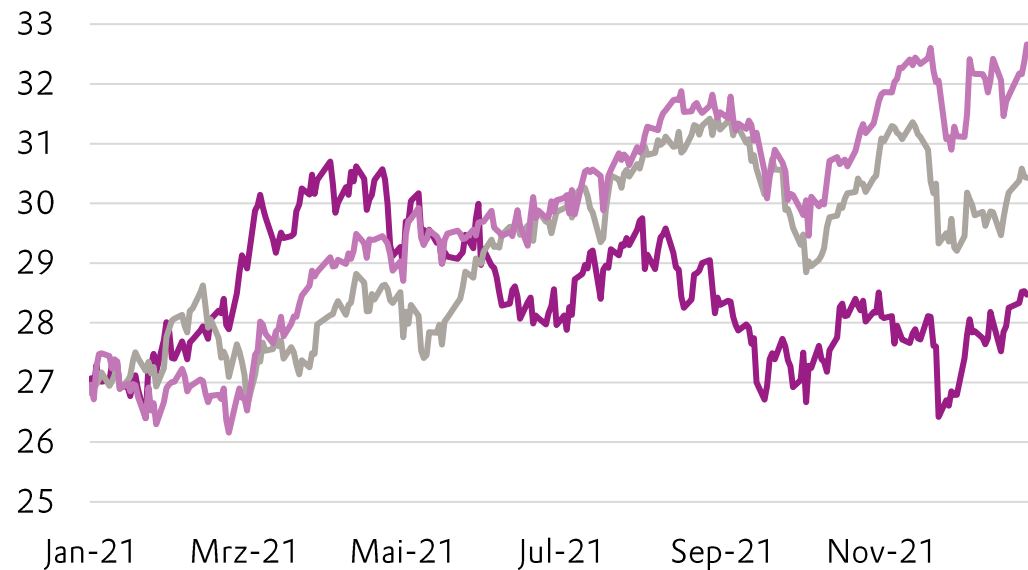
## Kursentwicklung 2021 und 2022

### Kursentwicklung 2021

Evonik: +7 %

DJ Stoxx Chemicals 600: +22 %

MDAX: +14 %

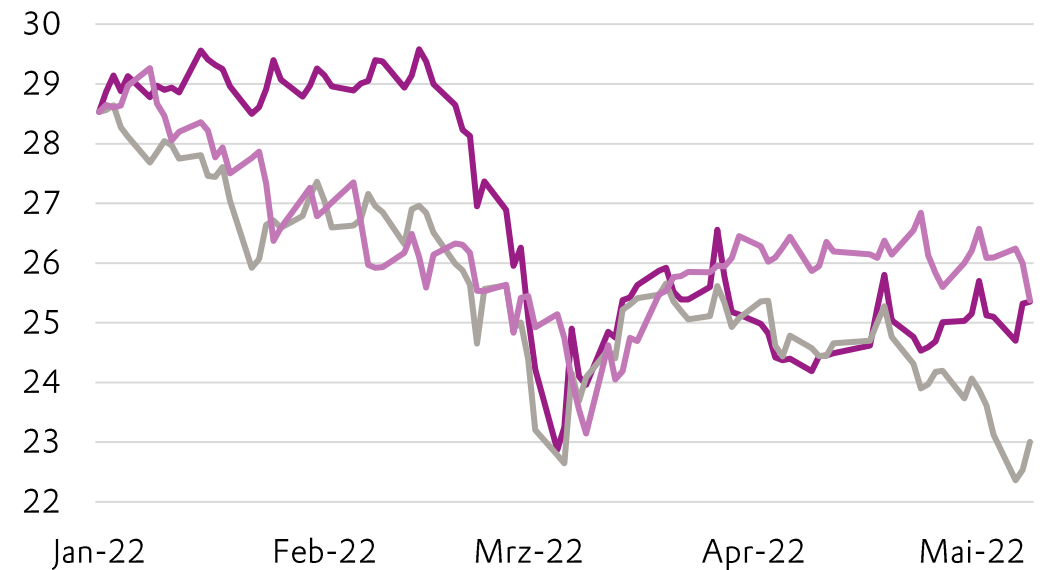


### Kursentwicklung 2022<sup>1</sup>

Evonik: -11 %

DJ Stoxx Chemicals 600: -11 %

MDAX: -19 %



1. Kursentwicklungen im Jahresverlauf bis zum Stichtag 11.05.2022

# 1. Quartal 2022

Stark in das Jahr gestartet

Geschäftsentwicklung im ersten Quartal hat die Erwartungen weit übertroffen



Preissteigerungen über alle Divisionen konnten höhere variable Kosten kompensieren



Umsatz:  
4.498 Mio. €



Bereinigtes EBITDA:  
735 Mio. €

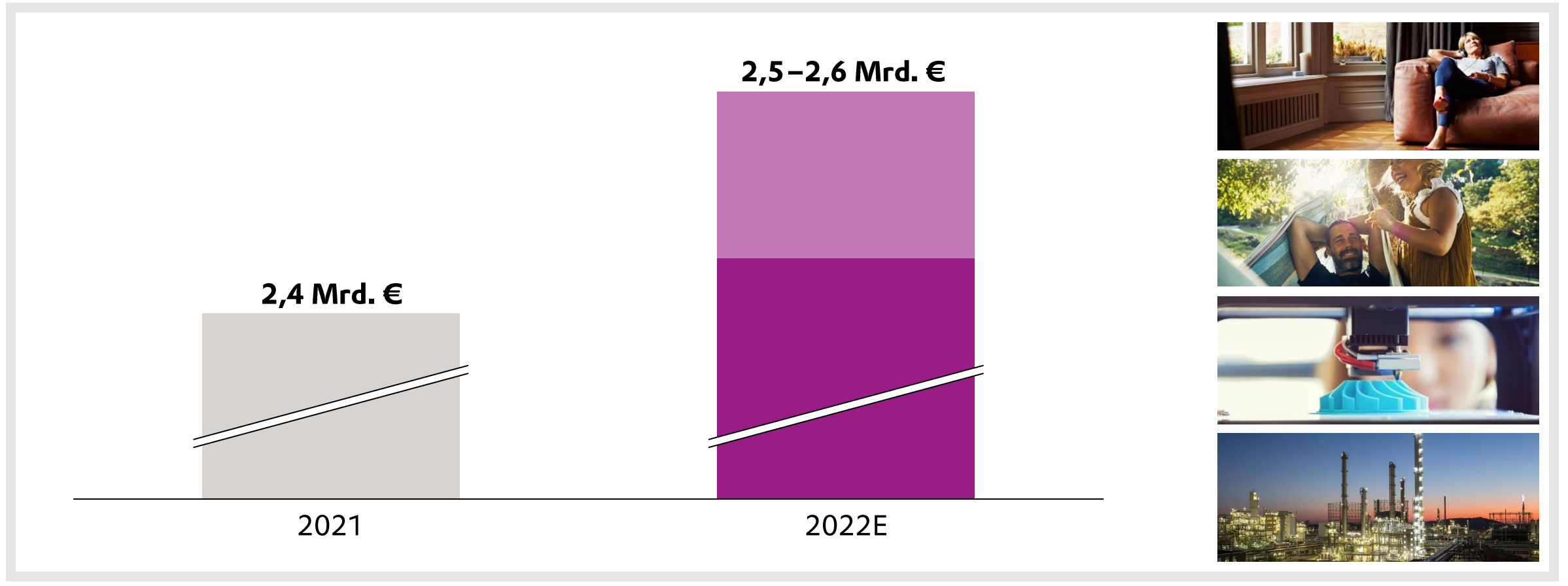


Bereinigtes Ergebnis je Aktie:  
0,76 €



# Ausblick 2022 bestätigt

Ergebniserwartung zwischen 2,5 – 2,6 Mrd. Euro





**EVONIK**

**Leading Beyond Chemistry**